ONDA

1A-243+00+04K

カポリメタルジョイント カポリメタルバルブ 取扱説明書

❗	必ず実行していただく『強制』内容です。	⃠	してはいけない『禁止』内容です。

【施工上の注意事項】

❗ 強制

・以下の仕様の範囲内で必ず使用して下さい。

適用管	カポリメタルパイプ（アルミ三層管）
最高許容圧力	1.0MPa
使用温度範囲	-20℃～95℃
使用流体	不凍液・冷温水 （灯油等には使用できません）
用途	輻射熱冷暖房配管、冷温水配管、床暖房配管、パネルヒーター配管、融雪（階段・道路）、ファンコイルユニット配管

・管端は当社矯正メントリ工具を用いて、矯正と内径のメントリを必ず実施して下さい。
・管が奥まで挿込まれたことを必ず確認して下さい。差込不足は水漏れの原因となります。
・継手・バルブ・管に直接日光が当たらないように必ず遮光処理して下さい。

⃠ 禁止

・継手・バルブとも埋設してはいけません。
・継手接続部よりすぐに管を曲げて配管してはいけません。
・継手・バルブ・管に有機溶剤等の薬品を接触させてはいけません。

●分解・再組付時の不備（部品の欠品、変形及び締付力不足等）によるトラブルは責任を負いかねます。

【管接続手順】

1	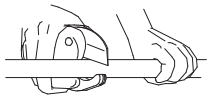	パイプカッターを用いて管軸に直角に切断する ノコギリ等での切断及び2mm以上の斜め切断不可 ビニールテープで養生した部分は切除する
2	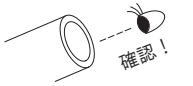	管内面にキズやゴミが無いか確認する 通管や検査の治具を差込んだ部分は切除する
3	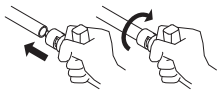	矯正メントリ工具を差込み、2～3回転まわす 矯正メントリ工具の奥まで差込まれたことを確認する
4		継手からシールを剥がす 継手内の部品に異物付着物等の異常がないか確認する
5	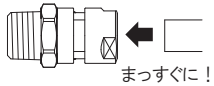	管をまっすぐ確実に差込む 透明部分から管が奥まで差込まれたことを確認する 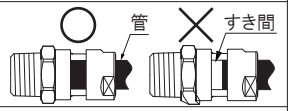
6	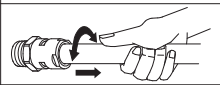	管を引張り、抜けないことを確認する

株式会社オンダ製作所 ●営業本部 TEL (0575)24-8585 (代)

材質：紙